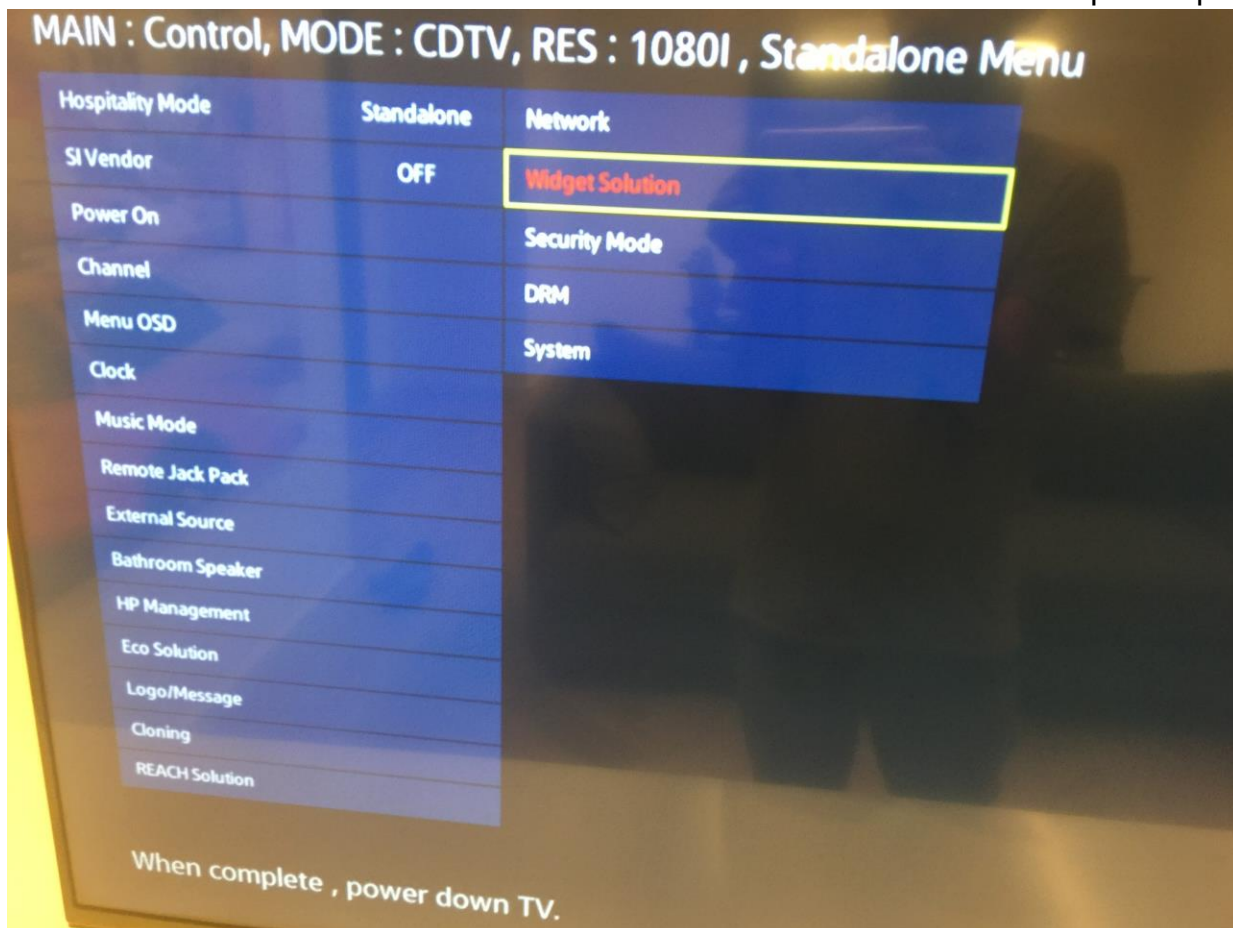


עדכון גרסא במסך סמי מקצועי

1. חיבור ה-DISK ON KEY הרלוונטי למסך
2. כניסה לתפריט מלונאי ע"י לחיצה בשלט על ENTER->9->1->1->MUTE.
3. יתקבל המסך הבא:



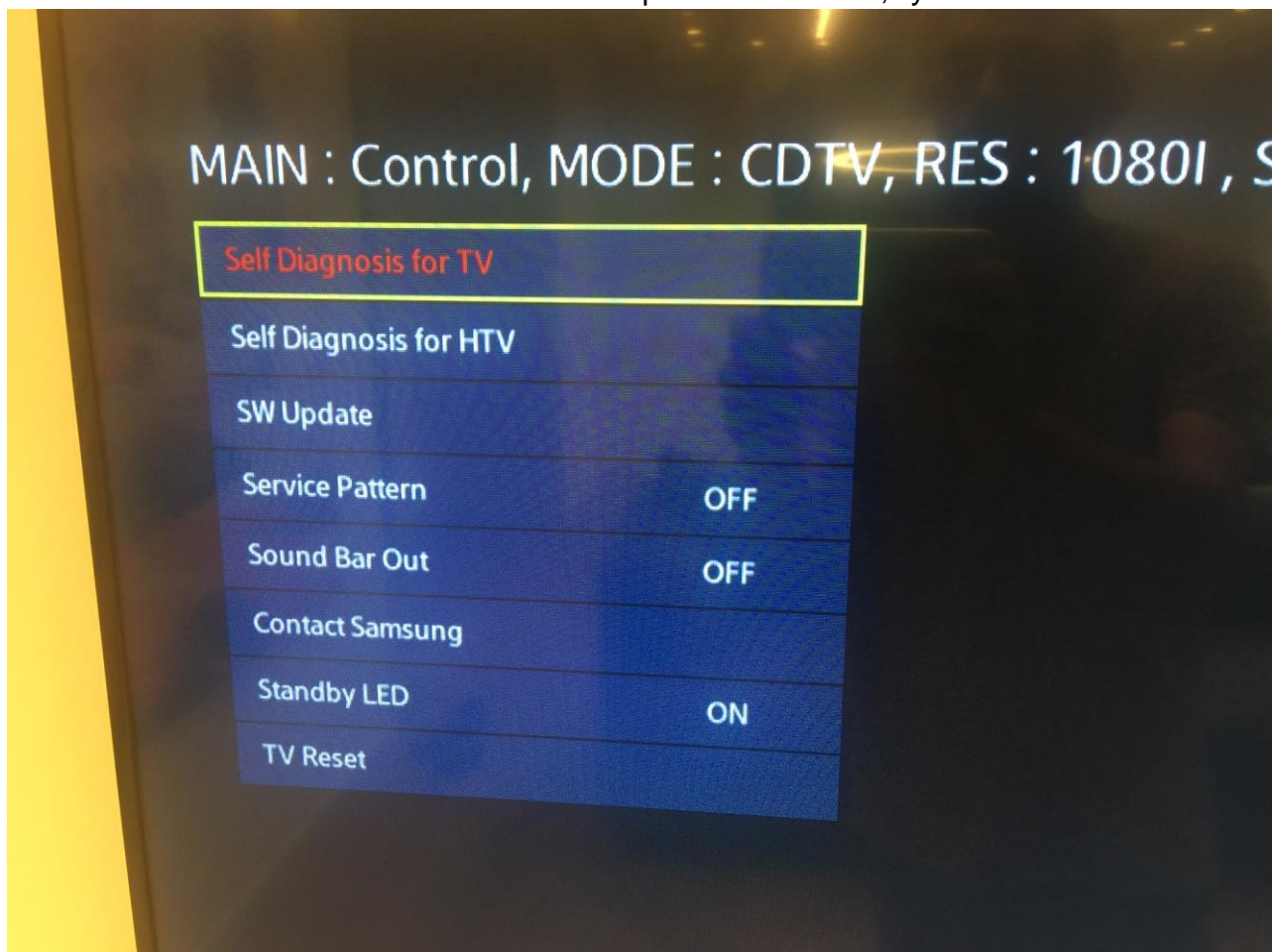
יש לבחור בתפריט System

אלקטיס 1 2007 בע"מ

רח' ששת הימים 30 בני ברק, מיקוד 5120261, מגדל צ'מפיון, Bnei Brak 5120261 Israel, 30 Sheshet hayamim st.

טלפון: 03-6484884 פקס: 03-6483848 Tel. 972-3-6484884, Fax. 972-3-6483848

4. לאחר הכניסה לתפריט System, יש לבחור ב-SW Update

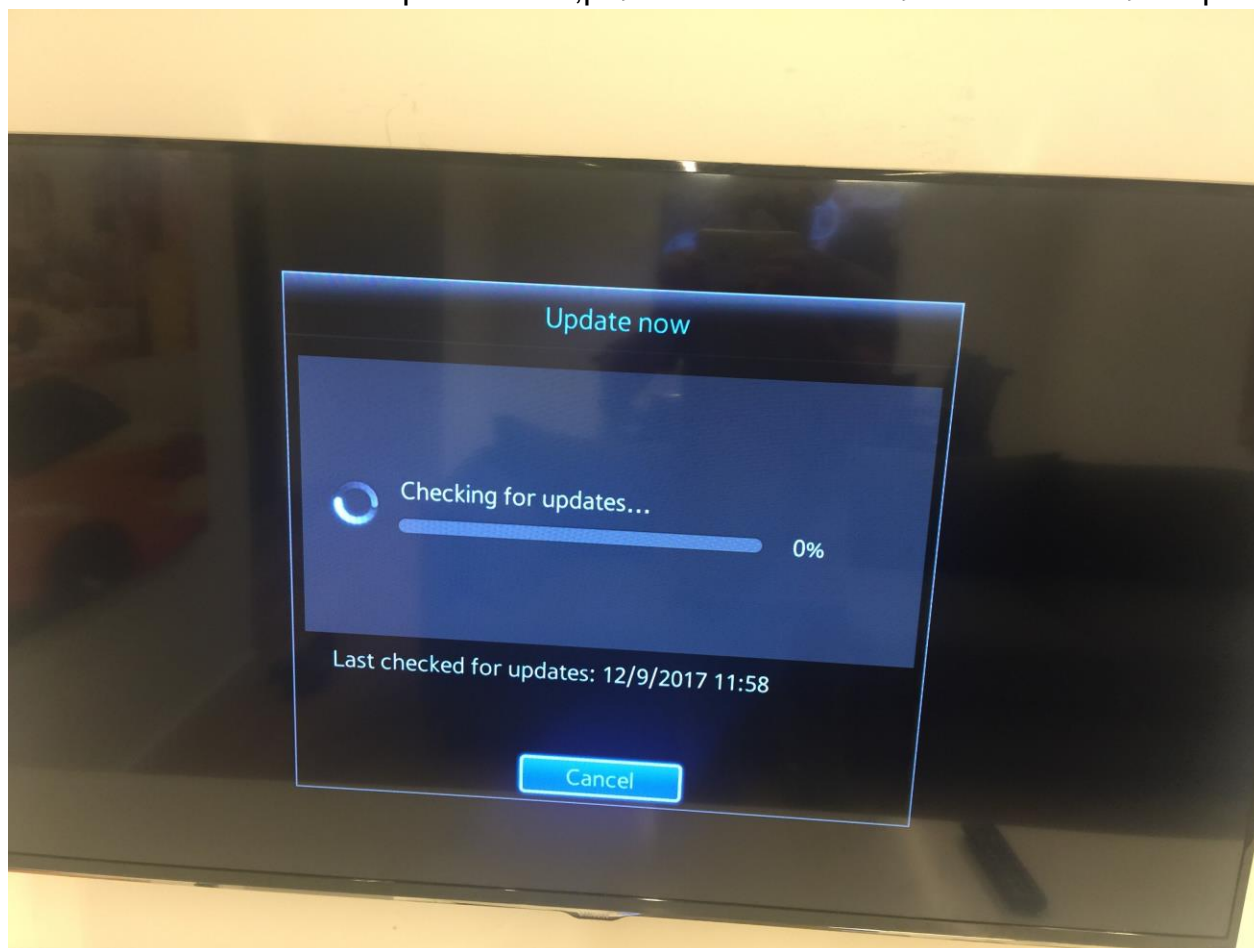


אלקטיס 1 2007 בע"מ

רח' ששת הימים 30 בני ברק, מיקוד 5120261, מגדל צ'מפיון, Bnei Brak 5120261 Israel, 30 Sheshet hayamim st.

טלפון: 03-6484884 פקס: 03-6483848 Tel. 972-3-6484884, Fax. 972-3-6483848

5. המסך יודיע כי נמצאה גרסה עדכנית והאם ברצוננו לעדכן, יש לבחור בכן.



6. לאחר מכן המסך יבצע את העדכון ויכבה.

7. לאחר הכיבוי, ניתן להסיר את ה-DISK ON KEY ולהדליק את המסך.

אלקטיס 1 2007 בע"מ

רח' ששת הימים 30 בני ברק, מיקוד 5120261, מגדל צ'מפיון, Bnei Brak 5120261 Israel, 30 Sheshet hayamim st.

טלפון: 03-6484884 פקס: 03-6483848 Tel. 972-3-6484884, Fax. 972-3-6483848